


УТВЕРЖДАЮ  
И.о. заместителя Главы Администрации  
Петрозаводского городского округа – председателя  
комитета социального развития

  
Л.В. Иконникова  
1 октября 2018 г.



## План финансово-хозяйственной деятельности на 2018 год

Дата составления

Наименование муниципального учреждения

Муниципальное бюджетное дошкольное образовательное учреждение Петрозаводского городского округа «Детский сад общеразвивающего вида с приоритетным осуществлением деятельности по физическому развитию детей № 2 «Солнышко»

Адрес фактического местонахождения муниципального учреждения

г. Петрозаводск, ул. Лесная, д. 19

Код по реестру участников бюджетного процесса, а также юридических лиц не являющихся участниками бюджетного процесса

ИНН 1001034974/ КПП 100101001

Наименование структурного подразделения Администрации Петрозаводского городского округа, в ведении которого находится муниципальное учреждение

Комитет социального развития

Единица измерения: руб.

Код по ОКЕИ

### I. Сведения о деятельности муниципального учреждения

- 1.1. Цель деятельности муниципального учреждения: создание условий для реализации гарантированного гражданам Российской Федерации права на получение общедоступного и бесплатного дошкольного образования
- 1.2. Вид деятельности муниципального учреждения: предоставление дошкольного образования.
- 1.3. Перечень услуг (работ), осуществляемых на платной основе: Реализация дополнительных общеобразовательных программ дошкольного образования в соответствии с лицензией на право ведения образовательной деятельности, выданной Учреждению. Организация работы дополнительных учебно-воспитательных групп, студий, секций, кружков по направлениям: обучение иностранным языкам, студия изобразительного искусства, хореография, аэробика, кружок по обучению катанию на коньках детей, не посещающих Учреждение, обучение плаванию, танцевальный кружок, музыкальная ритмика, группы по адаптации к условиям дошкольного образовательного учреждения, организуемые для детей не посещающих дошкольное Учреждение, "Малышкина школа": подготовка к обучению в общеобразовательном учреждении детей, не посещающих Учреждение. Присмотр и проведение занятий на дому с детьми, не посещающим Учреждение. Услуги логопеда, оказываемые детям, посещающим Учреждение, сверх услуг, финансируемых за счет средств бюджета Петрозаводского городского округа, а также детям, не посещающим Учреждение. Услуги психолога, оказываемые детям, посещающим Учреждение, сверх услуг, финансируемых за счет средств бюджета Петрозаводского городского округа, а также детям, не посещающим Учреждение. Информационно-консультативные услуги по вопросам дошкольного образования, предоставляемые юридическим лицам, а также физическим лицам, не являющимся родителями (законными представителями) детей, посещающих Учреждение. Организация и проведение платных дополнительных физкультурно-оздоровительных мероприятий сверх услуг, финансируемых за счет средств бюджета Петрозаводского городского округа.

*получено 18.10.2018 г. в 16:00*

Наименование показателя	Сумма
<b>I Нефинансовые активы, всего:</b>	
из них:	16 610 577,86
1.1. Общая балансовая стоимость недвижимого муниципального имущества, всего	12 503 259,15
в том числе:	
1.1.1. Стоимость имущества, закрепленного собственником имущества за муниципальным учреждением на праве оперативного управления или переданного муниципальному учреждению по договору безвозмездного пользования	
1.1.2. Стоимость имущества, приобретенного муниципальным учреждением за счет выделенных собственником имущества средств	
1.1.3. Стоимость имущества, приобретенного муниципальным учреждением за счет доходов, полученных от приносящей доход деятельности	
1.1.4. Остаточная стоимость имущества	326 871,16
1.2. Общая балансовая стоимость движимого муниципального имущества, всего	3 029 904,67
в том числе:	
1.2.1. Общая балансовая стоимость особо ценного движимого имущества	661 992,00
1.2.2. Остаточная стоимость особо ценного движимого имущества	166 347,79
<b>II. Финансовые активы, всего</b>	
из них:	
2.1. Денежные средства муниципального учреждения, всего	
в том числе:	
2.1.1. Денежные средства муниципального учреждения на счетах	
2.1.2. Денежные средства муниципального учреждения, размещенные на депозиты в кредитной организации	
2.2. Иные финансовые инструменты	
2.3. Дебиторская задолженность по доходам, полученным за счет средств бюджета Петрозаводского городского округа	
2.4. Дебиторская задолженность по выданным авансам, полученным за счет средств бюджета Петрозаводского городского округа, всего:	
в том числе:	
2.4.1. по выданным авансам на услуги связи	
2.4.2. по выданным авансам на транспортные услуги	
2.4.3. по выданным авансам на коммунальные услуги	
2.4.4. по выданным авансам на услуги по содержанию имущества	
2.4.5. по выданным авансам на прочие услуги	
2.4.6. по выданным авансам на приобретение основных средств	
2.4.7. по выданным авансам на приобретение нематериальных активов	
2.4.8. по выданным авансам на приобретение произведенных активов	
2.4.9. по выданным авансам на приобретение материальных запасов	
2.4.10. по выданным авансам на прочие расходы	
2.5. Дебиторская задолженность по выданным авансам за счет доходов, полученных от приносящей доход деятельности, всего:	
в том числе:	
2.5.1. по выданным авансам на услуги связи	
2.5.2. по выданным авансам на транспортные услуги	
2.5.3. по выданным авансам на коммунальные услуги	
2.5.4. по выданным авансам на услуги по содержанию имущества	
2.5.5. по выданным авансам на прочие услуги	
2.5.6. по выданным авансам на приобретение основных средств	
2.5.7. по выданным авансам на приобретение нематериальных активов	
2.5.8. по выданным авансам на приобретение произведенных активов	
2.5.9. по выданным авансам на приобретение материальных запасов	
2.5.10. по выданным авансам на прочие расходы	
<b>III. Обязательства, всего</b>	1 849 308,71
из них:	
3.1. Просроченная кредиторская задолженность	
3.2. Кредиторская задолженность за счет средств бюджета Петрозаводского городского округа, всего:	1 147 242,40
в том числе:	
3.2.1. по заработной плате	
3.2.2. по страховым взносам	632 212,43
3.2.3. по оплате услуг связи	406 448,97
3.2.4. по оплате транспортных услуг	
3.2.5. по оплате коммунальных услуг	
3.2.6. по оплате услуг по содержанию имущества	
3.2.7. по оплате прочих услуг	51 927,44
3.2.8. по приобретению основных средств	
3.2.9. по приобретению нематериальных активов	9 350,00
3.2.10. по приобретению произведенных активов	
3.2.11. по приобретению материальных запасов	
3.2.12. по оплате прочих расходов	
3.2.13. по платежам в бюджет	
3.2.14. по прочим расчетам с кредиторами	47 068,00
3.3. Кредиторская задолженность за счет доходов, полученных от приносящей доход деятельности, всего:	235,56
в том числе:	702 066,31
3.3.1. по заработной плате	
3.3.2. по страховым взносам	194 454,28
3.3.3. по оплате услуг связи	144 170,98
3.3.4. по оплате транспортных услуг	
3.3.5. по оплате коммунальных услуг	
3.3.6. по оплате услуг по содержанию имущества	
3.3.7. по оплате прочих услуг	
3.3.8. по приобретению основных средств	
3.3.9. по приобретению нематериальных активов	
3.3.10. по приобретению произведенных активов	
3.3.11. по приобретению материальных запасов	
3.3.12. по оплате прочих расходов	363 441,05
3.3.13. по платежам в бюджет	
3.3.14. по прочим расчетам с кредиторами	



Наименование показателя	Код строки	Объем финансового обеспечения, руб.									
		Код по бюджетной классификации Российской Федерации		Всего	Субсидия на финансовое обеспечение выполнения муниципального задания из бюджета Петроградского городского округа	в том числе				Поступления от оказания услуг (выполнения работ) на платной основе и от иной приносящей доход деятельности	
		Вид расходов	КОСГУ			Субсидии на иные цели			Субсидии на осуществление капитальных вложений	всего	из них гранты
						Реализация мероприятий региональной программы "Доступная среда в Республике Карелия"	Субсидии на осуществление государственных полномочий Республики Карелия по предоставлению предусмотренных пунктом 5 части 1 статьи 9 Закона Республики Карелия от 20 декабря 2013 года № 1755-ЗК "Об образовании" мер социальной поддержки и социального обслуживания обучающихся с ограниченными возможностями здоровья, за исключением обучающихся в государственных образовательных организациях Республики Карелия	Субсидии на мероприятия государственной программы Российской Федерации "Доступная среда" на 2011-2020 годы (Мероприятия по созданию в дошкольных образовательных, общеобразовательных организациях, организациях дополнительного образования детей (в том числе в организациях, осуществляющих образовательную деятельность по адаптированным основным общеобразовательным программам) условий для получения детьми-инвалидами качественного образования (для перечисления в местные бюджеты 0701-Дошкольное образование))			
1	2	3	4	5	6	7	8	9	10	11	12
<b>Поступления от налогов, в том числе:</b>											
Доходы от собственности, из них:	100	X	X	25 337 306,08	19 041 842,32	100,00	64 992,00	113 585,00	0,00	6 116 780,76	0,00
доходы от операционной аренды	110	X	120	1 814,33	0,00	0,00	0,00	0,00	0,00	1 814,33	0,00
доходы от финансовой аренды	112	X	122	0,00	X	0,00	0,00	0,00	X	1 814,33	X
иные доходы от собственности	133	X	129	0,00							
<b>Доходы от оказания услуг (работ), компенсаций затрат, в том числе:</b>											
Доходы от оказания платных услуг (работ)	120	X	130	25 154 127,88	19 041 842,32	0,00	0,00	0,00	0,00	6 112 285,56	0,00
Доходы от компенсаций затрат	122	X	131	25 154 127,88	19 041 842,32	0,00	0,00	0,00	X	6 112 285,56	X
доходы по условиям аренды помещений	123	X	133	0,00							
доходы бюджета от возврата дебиторской задолженности прошлых лет	124	X	136	0,00							
штрафы пени, неустойки, возмещение ущерба	130	X	140	1 308,87	0,00	0,00	0,00	0,00	0,00	1 308,87	0,00
доходы от штрафных санкций за нарушение законодательства о закупках и нарушение условий контрактов (договоров)	131	X	141	1 308,87	X	0,00	0,00	0,00	X	1 308,87	X
доходы от штрафных санкций по договорным обязательствам	132	X	142	0,00							
страховое возмещение	133	X	143	0,00							
возмещение ущерба имуществом (за исключением страховых возмещений)	134	X	144	0,00							
прочие доходы от сумм принудительного изъятия	135	X	145	0,00							
безвозмездные поступления от бюджетов, в том числе:	140	X	150	0,00	0,00	0,00	0,00	0,00			
поступления от других бюджетов бюджетной системы Российской Федерации	141	X	151	0,00					0,00	0,00	0,00
поступления от индивидуальных организаций и правительств иностранных государств	142	X	152	0,00							
поступления от межбюджетных финансовых организаций	143	X	153	0,00							
Арендные платежи, в том числе:	150	X	180	180 849,00	0,00	100,00	64 992,00	113 585,00	0,00	1 372,00	0,00
неналоговые поступления	151	X	181	0,00							
доходы от безвозмездного права пользования	152	X	182	0,00							
доходы от субсидии на осуществление капитальных вложений	153	X	183	178 677,00	X	100,00	64 992,00	113 585,00	0,00	X	X
доходы от субсидии на осуществление капитальных вложений	154	X	184	0,00							
иные доходы	155	X	189	1 372,00	X	0,00	0,00	0,00	X	1 372,00	X
<b>Доходы от операций с активами, всего:</b>											
в том числе: от операций с недвижимыми активами, из них:	161	X	X	0,00							
от уменьшения стоимости основных средств, из них:	161.1	X	410	0,00							
амортизации основных средств	161.1.1	X	411	0,00							
обесценения основных средств	161.1.2	X	412	0,00							
от уменьшения стоимости нематериальных активов, из них:	161.2	X	420	0,00							
амортизации нематериальных активов	161.2.1	X	421	0,00							
обесценения нематериальных активов	161.2.2	X	422	0,00							
от уменьшения стоимости производственных активов, из них:	161.3	X	430	0,00							
обесценения производственных активов	161.3.1	X	432	0,00							
от уменьшения стоимости материальных запасов	161.4	X	440	0,00							
от уменьшения стоимости права пользования активами	161.5	X	450	0,00							
в том числе: от операций с финансовыми активами	162	X	600	0,00							
Выплаты по расходам, в том числе:	200	X	X	25 485 477,59	19 649 404,32	100,00	64 992,00	113 585,00	0,00	6 257 396,27	0,00
Из них: выплаты персоналу, всего:	210	100	X	18 355 337,26	15 907 228,46	0,00	47 456,00	0,00	0,00	2 400 652,80	0,00
из них: выплаты труда и начисления на выплаты по оплате труда, в том числе:	211	111, 119	X	18 347 815,16	15 899 706,36	0,00	47 456,00	0,00	0,00	2 400 652,80	0,00
заработная плата	212	111	211	14 095 432,15	12 215 164,26	0,00	36 448,54	0,00	0,00	1 843 819,35	0,00
начисления на выплаты по оплате труда	213	119	213	4 252 383,01	3 684 542,10	0,00	11 007,46	0,00	0,00	556 833,45	0,00
прочие выплаты	214	112	212	7 522,10	7 522,10	0,00	0,00	0,00	0,00	0,00	0,00
транспортные услуги	215	112	222	0,00	0,00	0,00	0,00	0,00	0,00	0,00	0,00
пособия по социальной помощи населению	216	112	262	0,00	0,00	0,00	0,00	0,00	0,00	0,00	0,00
иные расходы	217	112	290	0,00	0,00	0,00	0,00	0,00	0,00	0,00	0,00
Расходы на закупку товаров, работ, услуг, всего	220	200	X	6 892 531,33	2 894 566,86	100,00	17 536,00	113 585,00	0,00	3 856 743,47	0,00
в том числе: прочие закупки товаров, работ и услуг для обеспечения государственных (муниципальных) нужд, из них:	221	243	225	128 445,00	128 445,00						
государственных (муниципальных) нужд, и них:	222	244	X	6 754 086,33	2 766 121,86	100,00	17 536,00	113 585,00	0,00	3 856 743,47	0,00
услуги связи	223	244	221	28 101,72	28 101,72	0,00	0,00	0,00	0,00	0,00	0,00
транспортные услуги	224	244	222	0,00	0,00	0,00	0,00	0,00	0,00	0,00	0,00
коммунальные услуги	225	244	223	1 607 603,02	1 607 603,02	0,00	0,00	0,00	0,00	0,00	0,00
исчисления платы за пользование имуществом	226	244	224	0,00	0,00	0,00	0,00	0,00	0,00	0,00	0,00
работы, услуги по содержанию имущества	227	244	225	376 891,78	263 206,78	100,00	0,00	113 585,00	0,00	0,00	0,00
иные работы, услуги	228	244	226	314 911,07	314 911,07	0,00	0,00	0,00	0,00	0,00	0,00
иные расходы	229	244	296	6 074,00	6 074,00	0,00	0,00	0,00	0,00	0,00	0,00
увеличение стоимости основных средств	230	244	310	74 806,00	59 660,00	0,00	0,00	0,00	0,00	0,00	0,00
увеличение стоимости материальных запасов	231	244	340	4 345 698,74	486 565,27	0,00	13 146,00	0,00	0,00	2 000,00	0,00
Социальные и иные выплаты населению, всего	230	300	X	0,00	0,00	0,00	0,00	0,00	0,00	3 854 743,47	0,00
в том числе: пенсия по социальной помощи населению	231	321	262	0,00	0,00	0,00	0,00	0,00	0,00	0,00	0,00
пенсия, пособия, выплачиваемые организациями сектора государственного управления	232	321	263	0,00	0,00	0,00	0,00	0,00	0,00	0,00	0,00
пособия по социальной помощи населению	233	340	262	0,00	0,00	0,00	0,00	0,00	0,00	0,00	0,00
иные расходы	234	340	296	0,00	0,00	0,00	0,00	0,00	0,00	0,00	0,00
иные расходы	235	350	296	0,00	0,00	0,00	0,00	0,00	0,00	0,00	0,00
Исполнение судебных актов, всего:	240	830	X	0,00	0,00	0,00	0,00	0,00	0,00	0,00	0,00
в том числе: штрафы за нарушение законодательства о налогах и сборах, законодательства о страховых взносах	241	831	292	0,00	0,00	0,00	0,00	0,00	0,00	0,00	0,00
штрафы за нарушение законодательства о закупках и нарушения условий контрактов (договоров)	242	831	293	0,00	0,00	0,00	0,00	0,00	0,00	0,00	0,00
штрафные санкции по договорным обязательствам	243	831	294	0,00	0,00	0,00	0,00	0,00	0,00	0,00	0,00
другие экономические санкции	244	831	295	0,00	0,00	0,00	0,00	0,00	0,00	0,00	0,00
иные расходы	245	831	296	0,00	0,00	0,00	0,00	0,00	0,00	0,00	0,00
Уплата налогов, сборов и иных платежей, всего:	250	850	X	247 609,00	247 609,00	0,00	0,00	0,00	0,00	0,00	0,00
в том числе: налоги, пошлины и сборы	251	851	291	187 609,00	187 609,00	0,00	0,00	0,00	0,00	0,00	0,00
плата за нарушение законодательства о налогах и сборах	252	852	291	0,00	0,00	0,00	0,00	0,00	0,00	0,00	0,00
штрафы за нарушение законодательства о налогах и сборах, законодательства о страховых взносах	253	853	292	0,00	0,00	0,00	0,00	0,00	0,00	0,00	0,00
штрафы за нарушение законодательства о закупках и нарушения условий контрактов (договоров)	254	853	293	0,00	0,00	0,00	0,00	0,00	0,00	0,00	0,00
штрафные санкции по договорным обязательствам	255	853	294	0,00	0,00	0,00	0,00	0,00	0,00	0,00	0,00
другие экономические санкции	256	853	295	0,00	0,00	0,00	0,00	0,00	0,00	0,00	0,00
иные расходы	257	853	296	60 000,00	60 000,00	0,00	0,00	0,00	0,00	0,00	0,00
Истечение финансовых активов, всего:	300	X	X	0,00							
в том числе: истечение на счетах	310	X	510	0,00							
иные поступления	320	X	X	0,00							
Пыбятие финансовых активов, всего	400	X	X	0,00							
в том числе: выбытие со счетов	410	X	610	0,00							
иные выбытия	420	X	X	0,00							
Остатки средств на начало года	500	X	X	148 177,51	7 562,00	0,00	0,00	0,00	0,00	140 615,51	0,00
Остатки средств на конец года	600	X	X	0,00							

IV. Показатели выплат по расходам на закупку товаров, работ, услуг муниципального учреждения на 2018 г.

Наименование показателя	Код строки	Год начала закупки	Сумма выплат по расходам на закупку товаров, работ и услуг, руб.					в том числе:			
			всего на закупки					в соответствии с Федеральным законом от 5 апреля 2013 г. N 44-ФЗ "О контрактной системе в сфере закупок товаров, работ, услуг для обеспечения государственных и муниципальных нужд"			
			на 2018г. очередной финансовый год	на 2019г. 1-ый год планового периода	на 2019г. 2-ой год планового периода	на 2018г. очередной финансовый год	на 2019г. 1-ый год планового периода	на 2019г. 2-ой год планового периода	на 2018г. очередной финансовый год	на 2019г. 1-ый год планового периода	на 2020г. 2-ой год планового периода
1	2	3	4	5	6	7	8	9	10	11	12
Выплаты по расходам на закупку товаров, работ, услуг всего:	0001	X									
в том числе: на оплату контрактов заключенных до начала очередного финансового года:	1001	X									
из них:	1002	X									
1.	1003										
2.											
на закупку товаров работ, услуг по году начала закупки	2001		6 882 531,33	6 917 196,22	6 917 196,22	6 882 531,33	6 917 196,22	6 917 196,22	0,00	0,00	0,00
из них:	X										
ст. 221 "Услуги связи"	2002		28 101,72	25 269,72	25 269,72	28 101,72	25 269,72	25 269,72			
ст. 222 "Транспортные услуги"	2003		0,00	0,00	0,00	0,00	0,00	0,00			
ст. 223 "Коммунальные услуги"	2004		1 607 603,02	1 688 044,86	1 688 044,86	1 607 603,02	1 688 044,86	1 688 044,86			
ст. 225 "Работы, услуги по содержанию имущества"	2005		505 336,78	192 756,85	192 756,85	505 336,78	192 756,85	192 756,85			
ст. 226 "Прочие работы, услуги"	2006		314 911,07	382 430,34	382 430,34	314 911,07	382 430,34	382 430,34			
ст. 290 "Прочие расходы"	2007		6 074,00	0,00	0,00	6 074,00	0,00	0,00			
ст. 310 "Увеличение стоимости основных средств"	2008		74 806,00	0,00	0,00	74 806,00	0,00	0,00			
ст. 340 "Увеличение стоимости материальных активов"	2009		4 345 698,74	4 628 694,45	4 628 694,45	4 345 698,74	4 628 694,45	4 628 694,45			

V. Справочная информация

Наименование показателя	Код строки	Сумма (тыс. руб.)
1	2	3
Объем публичных обязательств, всего:	010	

Заведующий МДОУ "Детский сад № 2"

Начальник управления финансов и экономики

Руководитель МУ "Централизованная бухгалтерия № 2"

Исполнитель  
тел. 76-95-84

(подпись) Л.В. Торолшова  
(расшифровка подписи)

(подпись) И.В. Гридчина  
(расшифровка подписи)

(подпись) О.Ю. Сысоера  
(расшифровка подписи)

(подпись) О.С. Силюкина  
(расшифровка подписи)





Приложение № 2  
к соглашению о порядке и условиях предоставления  
субсидии на финансовое обеспечение  
выполнения муниципального задания  
на оказание муниципальных услуг  
от 28.12.2017 №2/6


Отчет о расходовании средств субсидии на финансовое обеспечение выполнения муниципального задания оказания муниципальных услуг (работ), установленного Учредителем  
Муниципальное бюджетное образовательное учреждение Петрозаводского городского округа "Детский сад общеразвивающего вида с приоритетным осуществлением деятельности по физическому развитию детей №2  
"Солнышко"

(наименование учреждения)

по состоянию на 01 октября 2018 года

Периодичность: кварталная  
Единица измерения: рубль

Показатели	Код строки	Организация предоставления основных общеобразовательных программ	Кредиторская задолженность на начало года	Остаток неиспользованных средств на начало года	Предусмотрено в плане финансово-хозяйственной деятельности за счет средств субсидии	Поступило субсидии с начала года	Расходы с начала года	Остаток неиспользованных средств на конец отчетного периода	Кредиторская задолженность на конец отчетного периода
А	1	2	3	4	5	6	7	8	9
<b>ВСЕГО:</b>	x	x	46 893,00	0,00	3 990 655,36	2 296 922,34	3 769 798,98	-1 472 876,64	98 995,44
в том числе по классификации операций сектора государственного управления, относящихся к расходам бюджета:	x	x	x	x	x	x	x	x	x
211 - заработная плата	01			x	680 015,82	x	672 416,11	x	
212 - прочие выплаты	02			x	5 070,00	x	3 925,00	x	
213 - начисления на выплаты по оплате труда	03			x	214 293,68	x	186 277,29	x	
221 - услуги связи	04			x	25 269,72	x	11 134,84	x	
222 - транспортные расходы	05			x	0,00	x		x	
223 - коммунальные услуги	06			x	1 607 603,02	x	1 487 595,48	x	
224 - арендная плата за пользование имуществом	07			x	0,00	x		x	
225 - работы, услуги по содержанию имущества	08			x	363 651,78	x	363 651,78	x	
226 - прочие работы, услуги	09			x	296 833,07	x	294 116,54	x	
262 - пособия по социальной помощи населению	10			x	0,00	x		x	
290 - прочие расходы	11		46 893,00	x	253 683,00	x	207 123,00	x	
310 - увеличение стоимости основных средств	12			x	59 660,00	x	59 660,00	x	47 068,00
340 - увеличение стоимости материальных запасов	13			x	484 575,27	x	483 898,94	x	



Руководитель МДОУ № 2  
Л.В. Торопцова  
(расшифровка подписи)

Руководитель МУ "ДБ № 2"  
О.Ю. Сысова  
(расшифровка подписи)

Исполнитель:  
А.А. Плещкова тел. 76-95-84  
С.В. Сарычева тел. 76-11-21  
М.В. Сенкевич тел. 76-33-27

12 октября 2018 г.  
Кассовый расход был проведен в счет общего остатка на лицевом счете учреждения


Приложение № 2  
к соглашению о порядке и условиях предоставления  
субсидии на финансовое обеспечение  
выполнения муниципального задания  
на оказание муниципальных услуг  
от \_\_\_\_\_ № \_\_\_\_\_

Отчет о расходовании средств субсидии на финансовое обеспечение выполнения муниципального задания оказания муниципальных услуг (работ), установленного Учредителем муниципальному бюджетному дошкольному образовательному учреждению Петрозаводского городского округа "Детский сад общеразвивающего вида с приоритетным осуществлением деятельности по физическому развитию детей № 2 "Солнышко"  
(наименование учреждения)

по состоянию на 01 октября 2018 года

Периодичность: кварталная  
Единица измерения: рубль

Показатели	Код строки	Организация предоставления основных общеобразовательных программ	Кредиторская задолженность на начало года	Остаток неиспользованных средств на начало года	Предусмотрено в плане финансово-хозяйственной деятельности за счет средств субсидии	Поступило субсидии с начала года	Расходы с начала года	Остаток неиспользованных средств на конец отчетного периода	Кредиторская задолженность на конец отчетного периода
А	1	2	3	4	5	6	7	8	9
<b>ВСЕГО:</b>	x		248 199,96	7 562,00	14 209 957,00	13 239 859,00	11 281 019,86	1 966 401,14	682 713,73
в том числе по классификации операций сектора государственного управления, относящихся к расходам бюджета:	x	x	x	x	x	x	x	x	x
211 - заработная плата	01			x	10 872 968,75	x	8 347 189,54	x	476 857,64
212 - прочие выплаты	02			x	2 452,10	x	1 376,29	x	172,50
213 - начисления на выплаты по оплате труда	03			x	3 283 636,15	x	2 895 554,03	x	205 683,59
221 - услуги связи	04		248 199,96	x	2 832,00	x	2 832,00	x	
222 - транспортные расходы	05			x	0,00	x		x	
223 - коммунальные услуги	06			x	0,00	x		x	
224 - арендная плата за пользование имуществом	07			x	0,00	x		x	
225 - работы, услуги по содержанию имущества	08			x	28 000,00	x	14 000,00	x	
226 - прочие работы, услуги	09			x	18 078,00	x	18 078,00	x	
262 - пособия по социальной помощи населению	10			x	0,00	x		x	
290 - прочие расходы	11			x	0,00	x		x	
310 - увеличение стоимости основных средств	12			x	0,00	x		x	
340 - увеличение стоимости материальных запасов	13			x	0,00	x		x	
				x	1 990,00	x	1 990,00	x	



\* Кассовый расход был проведен в счёт общего остатка на лицевом счете учреждения.  
Руководитель МДОУ № 2  
Руководитель МУ "ДБ № 2"  
Исполнитель:  
Е.П. Каганева тел. 76-95-84  
С.В. Сарычева тел. 76 11 21  
М.В. Сенкевич тел. 76-33-27  
10.10.2018 г.

(расшифровка подписи)  
О.Ю. Суслова  
(расшифровка подписи)